

Cara Daftar PayPal Tanpa Credit Card

**Panduan Singkat Bagi Anda
Yang Ingin Membuat Rekening
PayPal dan Memverifikasinya
Tanpa Credit Card**

Diterbitkan Oleh :
www.MansurHafiz.com

Anda Boleh Memberikan Ebook ini kepada
siapapun, dengan catatan Ebook ini diberikan
sesuai naskah aslinya

Cara Daftar PayPal Tanpa Credit Card

Sebelum mulai mendaftar, siapkan data-data anda untuk membuat account PayPal
Sebelum mulai mendaftar, siapkan data-data anda untuk membuat account PayPal seperti Email, Nama, Alamat, Telp, Nomor kartu kredit (Pastikan Nama, Alamat, Telp yang akan anda isi untuk pendaftaran sama dengan data pada **KTP, Rekening Bank atau kartu kredit** anda)

Membuat Account PayPal sangat mudah, bahkan untuk anda yang pemula dan anda tidak harus punya kartu kredit.

Simak saja langkah demi langkah pembuatan account PayPal berikut ini, silahkan ikuti petunjuk yang berwarna merah.

Cara Daftar PayPal Tanpa Credit Card

LANGKAH PERTAMA : PENDAFTARAN

1. Masuk ke situs paypal <https://www.paypal.com/id/mrb/pal=CRTYNLESPS6US> untuk keamanan pastikan alamatnya benar dan anda hanya masuk melalui link ini. <https://www.paypal.com/id/mrb/pal=CRTYNLESPS6US>

Pastikan pada address url terdapat gambar secure ini



2. Pilih Bahasa Indonesia Lalu klik Daftar

Daftar | Login | Di luar | Pusat Keamanan

Indonesia (Bahasa Indonesia)

Halaman Muka | Promosi | Bisnis | Produk

Memulai | Kirim Uang | Minta Uang | Berjalinan - Bayar | Pengiriman

Langin Rekening

Alamat email

Send PayPal

Masuk ke

Rekening saya

Log In

Lupa alamat email atau kata sandi Anda?

Daftar di PayPal? Daftar.

Pertanyaan populer

- Bagaimana mengaktifkan PayPal kalau saya punya kartu kredit?
- Apa yang dapat saya lakukan dengan PayPal?
- Apakah penggunaan PayPal gratis?

Cara yang lebih aman dan lebih mudah untuk membayar tanpa menunjukkan nomor rekening bank atau kartu kredit Anda

Apakah PayPal itu?

Cara kami menjaga keamanan Anda

Cara check out lebih cepat

Bayar Dengan VISA MASTERCARD AMERICAN EXPRESS BANK

Bayar online

- Telusuri cara kerja PayPal.
- Belajar tanpa memabakan informasi keuangan Anda.
- Kirim uang kepada teman dan keluarga di seluruh dunia

Daftar

Mendapat bayaran secara online

- Terima pembayaran untuk eBay.
- Mulai menerima kartu kredit status web Anda.
- Lihat semua cara untuk menjual barang secara online

Daftar

Cara Daftar PayPal Tanpa Credit Card

3. Selanjutnya ada pilihan negara, karena anda di Indonesia pilih Indonesia. Lalu pilih tipe account yang anda inginkan sesuai kebutuhan.

Pilih saja Primer agar anda bisa membeli dan menerima pembayaran melalui PayPal.

PayPal, Inc. (US) https://www.paypal.com/id/cp/btn/webscr?cmd=_flow&SESSION=peM52HL_Ysun651gRf0NIGk90ydhncd3J8KXE_LBoeCpErd1FY9J-2Qp0

Latest Headlines

[Log in](#) | [Bantuan](#) | [Pusat Keamanan](#)

Buat rekening PayPal Anda

[Aman](#)

Negara atau wilayah Anda
Indonesia

Bahasa Anda
Bahasa Indonesia

Sudah punya rekening PayPal? [Tunjukkan sekarang.](#)

Pribadi

Untuk perorangan yang berbelanja online

[Memulai](#)

Primer

Bagi perorangan yang membeli dan menjual online

[Memulai](#)

Bisnis

Untuk pedagang yang menggunakan nama kelompok atau perusahaan

[Memulai](#)

Pelajari lebih lanjut tentang [biaya PayPal yang rendah.](#)

Cara Daftar PayPal Tanpa Credit Card

4. Selanjutnya masukan informasi anda seperti Email, Nama, Alamat, Telp (Pastikan Nama, Alamat, Telp yang anda isi untuk pendaftaran sama dengan data kartu tanda penduduk anda / data pada rekening bank anda)

Email ini akan menjadi username PayPal anda atau dapat disebut juga sebagai no rekening jika pada akun bank.

Isi password anda dengan huruf dan angka.

Untuk pengisian nama:

Jika nama anda terdiri dari **tiga suku kata**, mis **Mansur Hafiz Banurea** maka isi nama depan dengan "**Mansur**", nama tengah "**Hafiz**", dan nama belakang "**Banurea**".

Jika nama anda terdiri dari **dua suku kata** maka **nama tengah** dikhongkan saja.

Jika nama anda hanya terdiri dari **satu suku kata** maka isi **nama depan** "Mansur" dan **nama belakang** isi dengan **tanda koma** (,)

Contoh penulisan nomor Telepon yang benar :

021456789 atau 021-456789 atau 62-21-456789

Contoh penulisan nomor Mobile phone yang benar : 08123456789

Cara Daftar PayPal Tanpa Credit Card



Masukkan informasi Anda

Aman

Isilah semua kotak.

Alamat email

Anda akan menggunakan ini untuk log in ke PayPal

Pilih kata sandi

minimum 8 karakter

Masukkan ulang kata sandi

Nama depan

Nama tengah

Nama belakang

Tanggal lahir

BB HH TTTT

 / /

Kebangsaan

Indonesia

Baris Alamat 1

Cara Daftar PayPal Tanpa Credit Card

Baris Alamat 2 (opsional)

Kota

Negara/Bagian/Provinsi/Wilayah Kode Pos

Nomor telepon [Mencapainya dibutuhkan?](#)

Hubungkan kartu kredit saya, supaya saya dapat segera mulai berbelanja (dianjurkan)

Nomor kartu kredit
   

Tanggal kedaluwarsa CSC Apa ini?
-Bulan- -Tahun-

Nasihat bagi konsumen - Layanan pembayaran PayPal™ dipandang sebagai fasilitas nilai tersimpan di bawah hukum Singapura. PayPal Pte. Ltd., Pemilik fasilitas nilai tersimpan PayPal™, tidak memerlukan persetujuan dari Otoritas Keuangan Singapura. Konsumen (pengguna) disarankan untuk membaca syarat dan ketentuan dengan saksama.

Dengan mengklik tombol, saya menyetujui [Kasapakatan Pengguna](#)

Jangan di centang
jika tidak memiliki
kartu kredit

[Hubungi Kami](#)

Hak Cipta ©1999-2009 PayPal. Hak cipta dilindungi oleh undang-undang.

Jika anda memiliki kartu kredit, maka anda hanya perlu memasukkan data kartu kredit anda.

Jika tidak punya maka anda jangan centang tanda pada **Hubungkan kartu kredit saya.**

Nantinya kita akan menggunakan data bank / VCC untuk verifikasi.

Jika data yang anda isi sudah benar maka klik tombol Setuju Buat Rekening.

Cara Daftar PayPal Tanpa Credit Card

5. Setelah anda masuk ke Rekening anda, sekarang lakukan konfirmasi alamat email anda.

Sampai pada tahap ini, Paypal akan mengirimkan email ke alamat anda. Sekarang buka inbox email anda.

[Log Out](#) | [Bantuan](#) | [Pusat Keamanan](#)

PayPal Bahasa Indonesia ▾

Rekening Saya | Kirim Uang | Minta Uang | Layanan Pedagang | Produk & Layanan

Tinjauan | Tambah Dana | Tarik | Riwayat | Pusat Penyelesaian | Profil

Selamat Datang, ██████████

Jenis Rekening: Primer | Status: Belum Diverifikasi [Dapatkan status terverifikasi](#)

Saldo PayPal: \$ ██████████ [Lihat batas](#)

Pemberitahuan

- [Konfirmasi alamat email](#)
- [Hubungkan dan konfirmasi kartu debit atau kredit saya](#)
- [Pembaruan kebijakan](#)

Aktivitas terakhir saya | [Pembayaran yang diterima](#) | [Pembayaran yang dikirim](#) | [Lihat semua transaksi saya](#)

Aktivitas terakhir saya - 7 hari terakhir (19 Nov 2009-26 Nov 2009)

[Daftar istilah status pembayaran](#)

[Atur](#) [Apa ini](#)

<input type="checkbox"/>	Tanggal	Jenis	Nama/Email	Status pembayaran	Perincian	Status pesanan/Tindakan	Erub
-Tidak Ada Kegiatan Baru-							

[Atur](#) [Apa ini](#)

[Bayar Sekaligus](#) | [Perujukan](#) | [Tentang Kami](#) | [Rekening](#) | [Biaya](#) | [Privasi](#) | [Pusat Keamanan](#) | [Hubungi Kami](#) | [Kepercayaan Legal](#) | [Pencobaan](#)

Cara Daftar PayPal Tanpa Credit Card

6.



Jika alamat email anda benar, tidak lama kemudian anda akan menerima email seperti di atas. Perhatikan kode konfirmasi di tengah, silahkan anda copy, lalu Anda cukup menekan tombol berwarna kuning "Hubungkan kartu Anda".

Cara Daftar PayPal Tanpa Credit Card

7. Masukkan kode konfirmasi yang anda dapatkan dari email di atas, lalu Konfirmasi

[LOJUM](#) | [BAGUAN](#) | [PUSAT KEAMANAN](#)



Konfirmasikan Email

Karena sebagian program email tidak mendukung tautan hypertext, maka kami juga meinginkan Anda mengkonfirmasi alamat email dengan memasukkan nomor konfirmasi unik. Pesan email yang kami kirim kepada Anda berisi nomor ini.

Masukkan di sini

[Bayar Selalu](#) | [Perlukan](#) | [Tentang kami](#) | [Rekening](#) | [Biaya](#) | [Privasi](#) | [Pusat Keamanan](#) | [Hubungi Kami](#)
[Kesepakatan Awal](#) | [Perusahaan](#)

Hak Cipta © 1999-2008 PayPal. Hak cipta dilindungi oleh undang-undang.
Saran bagi konsumen - PayPal Pte. Ltd., pemegang fasilitas nilai tersimpan PayPal tidak memerlukan persetujuan Monetary Authority of Singapore.
Pengguna disarankan untuk membaca [syarat dan ketentuan](#) dengan seksama.

Sampai pada tahap ini anda telah berhasil melakukan konfirmasi alamat email yang nantinya anda gunakan sebagai username pada PayPal.

Selamat, anda telah memiliki account paypal.

Cara Daftar PayPal Tanpa Credit Card

LANGKAH KEDUA : CARA WITHDRAW

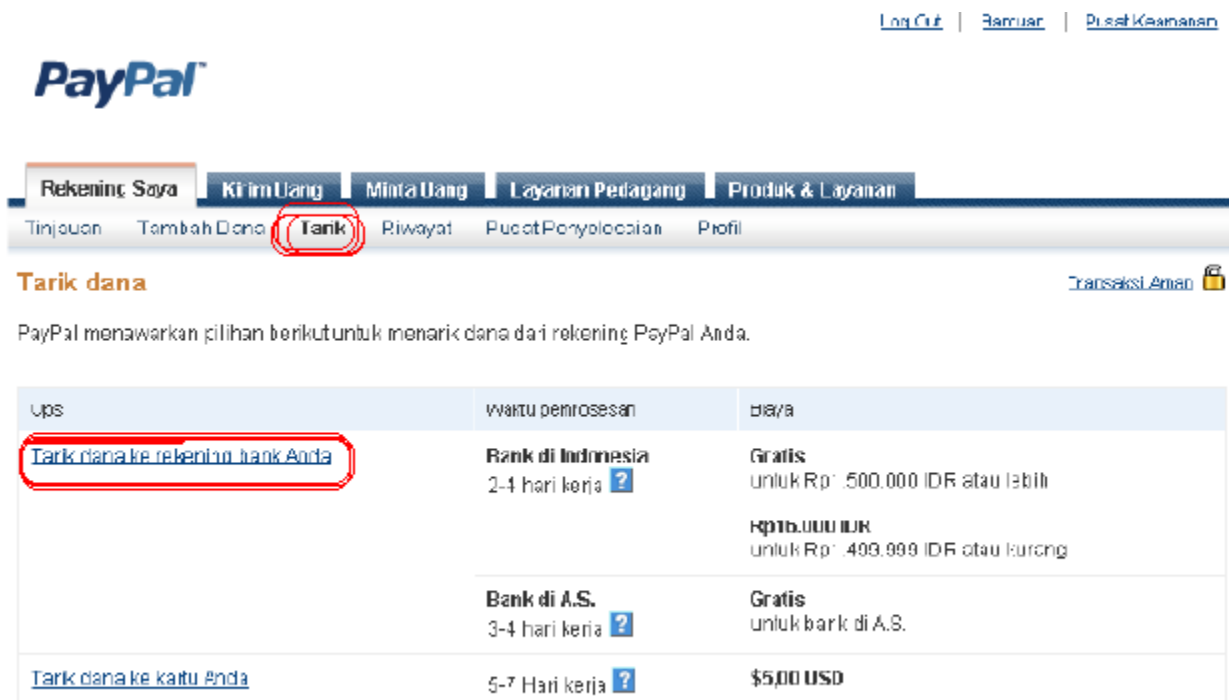
Withdraw adalah penarikan dana dari paypal ke kartu kredit maupun ke rekening bank anda.

Anda dapat mengirim dan menerima dana dari kartu kredit anda/orang lain atau dari rekening bank anda maupun kepada sesama pengguna PayPal.

Penarikan dana PayPal ke rekening bank anda di Indonesia membutuhkan waktu pemrosesan selama 2-4 hari kerja dan akan dikenakan biaya sekitar Rp. 16.000 jika penarikan dana dibawah Rp. 1.500.000 dan GRATIS jika Rp. 1.500.000 atau lebih.

Untuk withdraw anda harus mengisi data rekening bank anda.

- login terlebih dahulu ke rekening paypal anda.
- Klik tombol Tarik (jika menggunakan bahasa Indonesia atau withdraw jika English)
- Pilih Tarik Dana Ke Rekening Bank Anda



Log Out | Bantuan | Pusat Keamanan

PayPal

Rekening Saya | Kirim Uang | Minta Uang | Layanan Pedagang | Produk & Layanan

Tinjauan | Tambah Dana | **Tarik** | Riwayat | Pusat Penyediaan | Profil

Tarik dana Transaksi Aman

PayPal menawarkan pilihan berikut untuk menarik dana dari rekening PayPal Anda.

Ups	waktu pemrosesan	biaya
Tarik dana ke rekening bank Anda	Bank di Indonesia 2-4 hari kerja ?	Gratis untuk Rp: 500.000 IDR atau lebih Rp16.000 IDR untuk Rp: 499.999 IDR atau kurang
	Bank di A.S. 3-4 hari kerja ?	Gratis untuk bank di A.S.
Tarik dana ke kartu Anda	5-7 Hari kerja ?	\$5,00 USD

Cara Daftar PayPal Tanpa Credit Card

- Kemudian isi data Bank anda. Data akun bank anda harus sesuai dengan data pada saat mendaftar paypal atau anda harus mengupdate data paypal anda.

[Log Out](#) | [Bantuan](#) | [Pusat Keamanan](#)



Rekening Saya

Kirim Uang

Minta Uang

Layanan Pedagang

Produk & Layanan

Tambah rekening bank di Indonesia

[Transaksi Aman](#)

PayPal akan melindungi rekening bank Anda dengan menjaga kerahasiaan informasi keuangan Anda. Kami akan mengirimkan email kepada Anda bila Anda melakukan transaksi menggunakan rekening bank ini.

Untuk menghindari kegagalan penarikan dan biaya pengembalian, nama pada rekening PayPal Anda harus sesuai dengan nama pada rekening bank Anda. Jika nama tidak sesuai, Anda dapat [mengubah nama](#) pada rekening PayPal

Negara	(Harus menggunakan Rupiah Indonesia)
Hanya Rupiah Indonesia?	<input type="text" value="Indonesia"/>
Nama pada rekening	(Rp50.000 IDR biaya pengembalian jika nama tidak sesuai dengan yang ada di rekening bank)
Nama tidak sesuai?	<input type="text"/>
Nama bank	<input type="text"/>
(Nama Bank penerima)	
Kode bank	(7 angka)
(Sandi Bank Penerima)	<input type="text"/> Apa in?
Nomor rekening	(1-13 angka)
(Nomor Rekening)	<input type="text"/>
Masukkan ulang nomor rekening	<input type="text"/>
	<input type="button" value="Lanjutkan"/> <input type="button" value="Batal"/>

- Setelah itu pilih Lanjutkan.

Cara Daftar PayPal Tanpa Credit Card

[Log Out](#) | [Bantuan](#) | [Pusat Keamanan](#)

PayPal

[Rekening Saya](#) | [Kirim Uang](#) | [Minta Uang](#) | [Layanan Pedagang](#) | [Produk & Layanan](#) [Log Out](#) | [Bantuan](#) | [Pusat Keamanan](#)

PayPal

[Rekening Saya](#) | [Kirim Uang](#) | [Minta Uang](#) | [Layanan Pedagang](#) | [Produk & Layanan](#)

Kaji informasi rekening bank Anda

[Transaksi Aman](#) 

Pastikan informasi Anda benar dan lengkap. Jika tidak, transfer ke dan dari rekening PayPal akan dikembalikan. Biaya pengembalian sebesar **Rp50.000 IDR** akan dikenakan, dan bank Anda dapat mengenakan biaya lain.

Klik tombol **Edit** untuk melakukan perubahan atau perbaikian.

Negara **Indonesia**
Nama pada rekening **[REDACTED]**
Nama bank **Mandiri**
Kode bank **0080606**
Nomor rekening **[REDACTED]**

[Tambah Rekening Bank](#) [Edit](#) [Batal](#)

- Setelah itu pilih Tambah Rekening Bank
- Cek email anda. Anda akan menerima email pemberitahuan dari paypal.



- Sekarang anda sudah dapat menarik dana dari PayPal ke rekening bank lokal anda, tentunya jika akun PayPal anda sudah di Verifikasi ya.. :)

Cara Daftar PayPal Tanpa Credit Card

LANGKAH KETIGA : CARA VERIFIKASI

=====

edited : ebook ini sudah revisi, menyesuaikan dengan perubahan peraturan PayPal.

=====

Saat ini untuk memverifikasi paypal sudah sangat mudah tanpa harus memiliki kartu kredit bahkan tanpa harus membeli VCC (virtual credit card)

Cara verifikasi paypal bisa dengan:

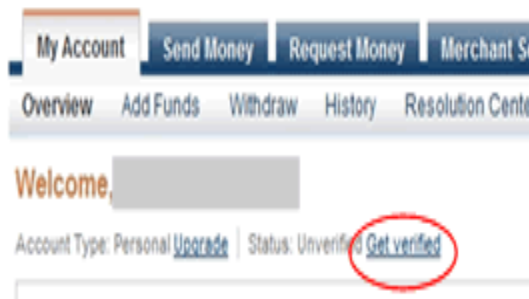
- Kartu kredit
- menggunakan VCC (virtual credit card)

VCC mempunyai fungsi yang hampir sama dengan kartu kredit. So, gunakan saja VCC untuk verifikasi. Harga jauh lebih terjangkau jika dibandingkan dengan harus memiliki kartu kredit. Harganya berkisar dibawah Rp. 150.000.

Anda bisa langsung beli VCC di www.Ambil.info/VCCKITA atau bisa melalui saya. Silakan kontak via email.

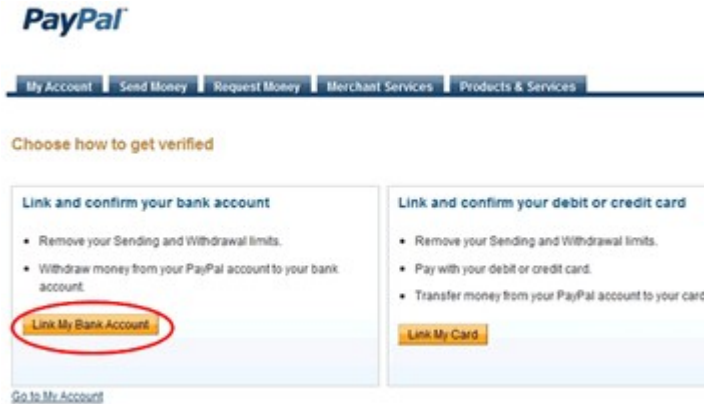
- Lewat rekening bank

Nah yang akan dibahas saat ini adalah melakukan verifikasi Paypal dengan rekening bank dan VCC. Untuk melakukannya, klik get verified.



Cara Daftar PayPal Tanpa Credit Card

Lalu klik link to my account



Isi formulirnya. Pastikan nama anda sama sesuai dengan nama rekening bank. Isi nama bank penerima dan sandi bank penerima.

The screenshot shows the 'Add a bank account in Indonesia' form. At the top right, there is a 'Secure Transaction' icon. Below the heading, there is a paragraph: 'PayPal protects your bank account by keeping your financial information confidential. We email you when you make a transaction with this bank account.' Another paragraph follows: 'To avoid withdrawal failures and return fees, the name on your PayPal account must match the name on your bank account. If the names don't match, you might be able to [change the name](#) on your PayPal account.' The form fields are: 'Country' (Indonesia), 'Name on account' (with a note '(Rp50 000 IDR return fee if name doesn't match bank account)' and a greyed-out field), 'Bank name' (with a note '(Nama Bank penerima)' and an input field), 'Bank code' (with a note '(7 digits)' and an input field), 'Account number' (with a note '(1-16 digits)' and an input field), and 'Re-enter account number' (with an input field). At the bottom, there are 'Continue' and 'Cancel' buttons.

Cara Daftar PayPal Tanpa Credit Card

Nama dan kode banknya seperti di bawah ini

NAMA BANK	Kode Bank
BANK INDONESIA	0010016
PT. BANK RAKYAT INDONESIA (Persero) Tbk	0020307
PT. BANK EKSPOR INDONESIA (PERSERO)	0030012
PT. BANK MANDIRI (PERSERO) Tbk.	0080606
PT. BANK NEGARA INDONESIA 1946 (Persero) Tbk.	0090010
BNI SYARIAH	0090010
PT. BANK DANAMON INDONESIA INDONESIA Tbk	0111274
PT. BANK PERMATA Tbk.	0130307
PT. BANK CENTRAL ASIA Tbk.	0140012
PT. BANK INTERNATIONAL INDONESIA Tbk.	0160131
PT. BANK PAN INDONESIA Tbk. / PT. PANIN BANK Tbk.	0190017
PT. BANK NIAGA Tbk.	0220026
PT. BANK UOB BUANA, TBK	0230016
PT. LIPPO BANK	0261399
PT. BANK NILAI INTI SARI PENJIMPAN Tbk.	0280024
AMERICAN EXPRESS BANK LTD.	0300302
CITIBANK NA	0310305
JPMORGAN CHASE BANK, NA	0320308
BANK OF AMERICA , NA	0330301
PT. BANK MULTICOR / PT. BANK WINDU KENTJANA INTERNASIONAL	0360300
PT. BANK ARTHA GRAHA INTERNASIONAL, TBK	0370028
THE BANGKOK BANK PCL	0400309
THE HONGKONG and SHANGHAI BANKING CORP	0410302
THE BANK OF TOKYO MITSUBISHI UFJ LTD.	0420305
PT. BANK SUMITOMO MITSUI INDONESIA	0450304
PT. BANK DBS INDONESIA	0460307
PT. BANK RESONA PERDANIA	0470300
PT. BANK MIZUHO INDONESIA	0480303
STANDARD CHARTERED BANK	0500306
ALGEMENE BANK NEDERLAND AMRO BANK N.V. / ABN AMRO BANK NV.	0520302
PT. BANK CAPITAL INDONESIA	0540308
PT. BANK BNP PARIBAS INDONESIA	0570307
PT. BANK UOB INDONESIA	0580300
KOREA EXCHANGE BANK DANAMON / PT. BANK KEB INDONESIA	0590303
PT. BANK RABOBANK INTERNATIONAL INDONESIA	0600303
PT. ANZ PANIN BANK	0610306
DEUTSCHE BANK AG	0670304
PT. BANK WOORI INDONESIA	0680307
BANK OF CHINA LIMITED	0690300

Cara Daftar PayPal Tanpa Credit Card

PT. BANK BUMI ARTA	0760010
PT. BANK EKONOMI RAHARJA	0870010
PT. BANK ANTAR DAERAH	0880055
PT. HAGABANK INDONESIA / PT. BANK HAGA	0890016
PT. BANK IFI	0930015
PT. BANK CENTURY Tbk.	0950011
BANK MAYAPADA INTERNATIONAL / PT. BANK MAYAPADA Tbk.	0970017
PT. BANK PEMBANGUNAN DAERAH JAWA BARAT / PT. BANK PEMBANGUNAN DAERAH JABAR DAN BANTEN	1100093
PT. BANK PEMBANGUNAN DAERAH DKI JAKARTA / BANK DKI	1110164
PT. BANK PEMBANGUNAN DAERAH DIY / YOGYAKARTA	1120015
PT. BANK PEMBANGUNAN DAERAH JAWA TENGAH	1130348
PT. BANK PEMBANGUNAN DAERAH JATIM	1140383
PT. BANK PEMBANGUNAN DAERAH JAMBI	1150014
PT. BPD ISTIMEWA ACEH	1160033
PT. BANK PEMBANGUNAN DAERAH SUMUT	1170201
PT. BANK PEMBANGUNAN DAERAH SUMATERA BARAT / PT. BANK NAGARI	1180259
PT. BANK PEMBANGUNAN DAERAH RIAU	1190016
PT. BANK PEMBANGUNAN DAERAH SUMATERA SELATAN	1200142
PT. BANK PEMBANGUNAN DAERAH LAMPUNG	1210051
PT. BANK PEMBANGUNAN DAERAH KALIMANTAN SELATAN	1220012
PT. BANK PEMBANGUNAN DAERAH KALIMANTAN BARAT	1230015
PT. BANK PEMBANGUNAN DAERAH KALIMANTAN TIMUR	1240018
PT. BANK PEMBANGUNAN DAERAH KALTENG	1250011
PT. BANK PEMBANGUNAN DAERAH SULAWESI SELATAN	1260027
PT. BANK PEMBANGUNAN DAERAH SULAWESI UTARA	1270091
PT. BANK PEMBANGUNAN DAERAH NTB / NUSA TENGGARA BARAT	1280010
PT. BANK PEMBANGUNAN DAERAH BALI	1290013
BANK PEMBANGUNAN DAERAH NUSA TENGGARA TIMUR	1300013
PT. BANK PEMBANGUNAN DAERAH MALUKU	1310016
PT. BANK PEMBANGUNAN DAERAH PAPUA	1320019
PT. BPD BENGKULU	1330012
PT. BANK PEMBANGUNAN DAERAH SULAWESI TENGAH	1340015
PT. BANK PEMBANGUNAN DAERAH SULAWESI TENGGARA	1350018
PT. BANK NUSANTARA PARAHYANGAN	1450028
PT. BANK SWADESI Tbk.	1460021
BANK MUAMALAT INDONESIA / PT. BANK MUAMALAT INDONESIA	1470011
PT. BANK MESTIKA DHARMA	1510049
PT. BANK METRO EKSPRESS	1520013
PT. BANK SINARMAS	1530016
PT. BANK MASPION INDONESIA	1570021

Cara Daftar PayPal Tanpa Credit Card

PT. BANK YUDHA BHAKTI	4900012
PT. BANK MITRANIAGA	4910015
PT. AGRONIAGA BANK	4940014
PT. BANK INDOMONEX	4980016
PT. BANK ROYAL INDONESIA	5010011
ALFINDO SEJAHTERA BANK / PT. BANK ALFINDO	5030017
PT. BANK SYARIAH MEGA INDONESIA	5060016
PT. BANK INA PERDANA	5130014
PT. BANK HARFA	5170016
PT. PRIMA MASTER BANK	5200025
PT. BANK PERSYARIKATAN INDONESIA	5210031
PT. BANK DIPO INTERNATIONAL	5230011
PT. BANK AKITA	5250046
PT. BANK LIMAN INTERNATIONAL	5260010
PT. ANGLOMAS INTERNATIONAL BANK	5310012
PT. BANK KESEJAHTERAAN EKONOMI	5350014
PT. BANK UIB	5360017
PT. BANK ARTOS INDONESIA	5420025
PT. BANK PURBA DANARTA	5470017
PT. BANK MULTIARTA SENTOSA	5480010
PT. BANK MAYORA INDONESIA	5530012
PT. BANK INDEX SELINDO	5550018
PT. BANK EKSEKUTIF INTERNASIONAL	5580017
PT. CENTRATAMA NASIONAL BANK	5590036
PT. BANK FAMA INTERNATIONAL	5620029
PT. BANK SINAR HARAPAN BALI	5640012
PT. BANK VICTORIA INTERNATIONAL	5660018
PT. BANK HARDA INTERNASIONAL	5670011
PT. BANK FINCONESIA	9450305
PT. BANK MAYBANK INDOCORP	9470301
PT. BANK OCBC INDONESIA	9480304
PT. BANK CHINATRUST INDONESIA	9490307
PT. BANK COMMONWEALTH	9500307

Cara Daftar PayPal Tanpa Credit Card

Kemudian klik add bank account setelah anda masukkan data-data yang benar.

Review your bank account information

Please make sure your information is correct and complete. Otherwise, transfers to return fee of Rp50.000 IDR will apply, and your bank may charge additional fees.

Click the **Edit** button to make any changes or corrections.

Country	Indonesia
Name on account	<input type="text"/>
Bank name	PT. BANK MANDIRI (PERSERO) Tbk
Bank code	0080606
Account number	<input type="text"/>

Setelah itu, akan tampil seperti berikut ini

You've just added your bank account

You can now withdraw or transfer funds from your PayPal account to this bank account.

Please note there will be a maximum amount that you can transfer each month from your PayPal account to your bank account until you complete our verification process by confirming your bank account. Verification let's us know you own the bank account.

To start the verification process, PayPal sent 2 small deposits to your bank account:
PT. BANK MANDIRI (PERSERO) Tbk, x-9990

Here's how to confirm your bank account to complete verification

1. Check your bank account in 1-3 days for the 2 deposits from PayPal.
2. Log in to your PayPal account and enter the amounts.

Kemudian tunggulah selama 2-3 hari, paypal akan mengirimkan 2 deposit acak ke rekening bank anda. Biasanya deposit ini hanya senilai Rp. 11 dan Rp. 13 (setiap rekening berbeda nominal depositnya). Setelah itu masukkan kedua nominal deposit itu untuk memverifikasi akun paypal anda. Kalau sudah, maka akun paypal anda sudah terverifikasi dengan gratis tanpa harus memiliki kartu kredit.

Cara Daftar PayPal Tanpa Credit Card

Sejarah Paypal

Perusahaan Paypal (Paypal corp.) seperti yang dikenal sekarang adalah penggabungan antara perusahaan Confinity dan X.com pada tahun 2000.

Confinity didirikan pada desember 1998 oleh Peter Thiel dan Max Levchin, awalnya sebagai alat pembayaran Palm Pilot dan sebagai perusahaan kriptografi (ilmu pembacaan sandi, tulisan-tulisan atau angka-angka rahasia). Sedangkan X.com didirikan oleh Elon Musk pada maret 1999, yaitu perusahaan penyedia jasa perencanaan keuangan.

Kedua perusahaan lokasi pertamanya adalah kantor di 165 University Avenue di Palo Alto, California, rumah dari beberapa pemula di Silicon Valley Ebay melihat perkembangan penggunaan Paypal dan menyimpulkan Paypal cocok sebagai salah satu alat pembayaran di ebay.

Pada mei 1999 ebay membeli Billpoint dan menjadikan Billpoint sebagai alat pembayaran utama ebay saat itu dan membuat Billpoint khusus hanya untuk alat pembayaran di ebay saja, karenanya Paypal hanya tampil beberapa kali sebagai pilihan alat pembayaran di ebay dibandingkan Billpoint. Tetapi karena masyarakat lebih menyukai Paypal karena mudah dan lebih aman pada Februari 2000 rata-rata ada 200.000 penawaran barang perhari yang menggunakan Paypal sedangkan Billpoint hanya 4.000 penawaran. Pada april 2000 lebih dari 1 juta penawaran menggunakan Paypal

Akuisisi oleh ebay

Pada tahun 2002 ebay mengakuisisi Paypal sebesar US\$ 1,5 Miliar. Paypal sebelumnya telah digunakan sebagai alat pembayaran favorit dengan lebih dari 55% pengguna ebay dan mengalahkan alat pembayaran ebay lainnya saat itu Billpoint. Ebay akhirnya menghapus layanan Billpoint untuk memperkuat Paypal brand untuk ebay.

Banyak saingan utama Paypal akhirnya bangkrut atau dijual, Citibank c2it tutup pada akhir 2003, Yahoo PayDirect tutup pada akhir 2004, Western union mengumumkan menutup layanan BidPay pada 2005 dan menjualnya pada CyberSource Corporation pada tahun 2006. Saingan Paypal lainnya seperti Moneybookers dan Kagi masih bertahan hingga sekarang Pada kuartier pertama 2006 total transaksi melalui Paypal senilai US\$8 Miliar, meningkat 41% dari tahun ke tahun.

Perusahaan tetap fokus kepada perkembangan secara internasional dan kepada peningkatan pada divisi layanan merchant, dan menyediakan alat pembayaran online bagi pengguna ebay

Definisi Paypal

PayPal adalah salah satu alat pembayaran (Payment procesors) menggunakan internet

Cara Daftar PayPal Tanpa Credit Card

yang terbanyak digunakan didunia dan teraman.

Pengguna internet dapat membeli barang di ebay, lisensi software original, keanggotaan situs, urusan bisnis, mengirim dan menerima donasi/sumbangan, mengirim uang ke pengguna PayPal lain di seluruh dunia dan banyak fungsi lainnya dengan mudah dan otomatis menggunakan internet, PayPal mengatasi kekurangan dalam pengiriman uang tradisional seperti Cek atau Money order yang prosesnya dapat memakan waktu.

PayPal seperti rekening bank, pertama anda membuat account, lalu mengisi account tersebut dengan dana dari kartu kredit atau transferan dana dari account paypal orang lain ke balance paypal anda, dan anda sudah dapat menggunakan account PayPal untuk bertransaksi

Februari 2008 PayPal sudah menerima 190 negara dan 16 mata uang, pengguna PayPal Indonesia masih harus menggunakan hitungan US dollar karena rupiah belum ada di PayPal.

Ebay adalah tempat lelang/jual-beli/pasar-online terbesar didunia, dengan pengguna lebih dari 200 juta orang di seluruh dunia (data juni 2006), anda dapat mencari dan membeli apapun, mulai dari barang elektronik, kendaraan, hingga barang-barang langka dari seluruh pengguna ebay didunia, cara pembayaran utama di Ebay adalah dengan PayPal karena lebih aman dan otomatis, meskipun ada penjual yang menerima pembayaran dengan cara lain.

Paypal lebih aman dari alat pembayaran online lain

Kebijaksanaan perlindungan tertulis untuk pembeli yang menggunakan PayPal menyatakan pembeli yang menggunakan PayPal dapat melakukan komplain dalam waktu 45 hari jika pembeli belum mendapatkan barang yang dipesan atau jika barang yang dipesan tidak sesuai deskripsi yang di beritahukan penjual.

Jika pembeli menggunakan kartu kredit akan mendapatkan pengembalian uang chargeback dari perusahaan kartu kreditnya PayPal juga melindungi penjual dari pengembalian uang atau komplain yang bohong dari pembeli tergantung situasi dan pembuktian.

Kebijakan perlindungan tertulis untuk penjual dirancang untuk melindungi penjual dari klaim pembeli yang mengaku telah mengirim uang yang tidak ada catatan bukti pembayaran dan catatan transaksi, setiap pembelian menggunakan PayPal selalu ada catatan bukti pembayarannya di account PayPal pengirim dan penerima uang, sebagai bukti jika benar telah terjadi pengiriman uang antara keduanya

Dari sini bisa diambil kesimpulan menggunakan PayPal lebih aman dari alat pembayaran online lain bagi pengirim dan penerima uang karena ada bukti pembayaran dan dapat melakukan komplain yang benar jika terjadi sesuatu atau terhindar dari komplain yang salah.

Cara Daftar PayPal Tanpa Credit Card

Sekian dulu ya...semoga ebook singkat ini dapat memberi manfaat bagi pembaca sekalian.

Salam sukses,



Mansur Hafiz Banurea
www.MansurHafiz.com
email : hfz@mansurhafiz.com

=====
Butuh hosting murah berkualitas???

Visit : www.TheHostingMurah.com
=====

Beli hosting Free jasa pembuatan weblog profesional
=====

[Order Now](#) Klik [disini](#)
=====

Paket Lengkap All In One:

- * Disk Space 75 MB
- * Bandwidth 4 MB
- * Full CPANEL

* **GRATIS** pembuatan weblog Wordpress Profesional

* **GRATIS** Email 7 GB

* **GRATIS** Submission to +250 Search Engine

Harga cuma : Rp. 50.000/thn
=====

[Order Now](#) Klik [disini](#)
=====

=====
[Order Now](#)
=====